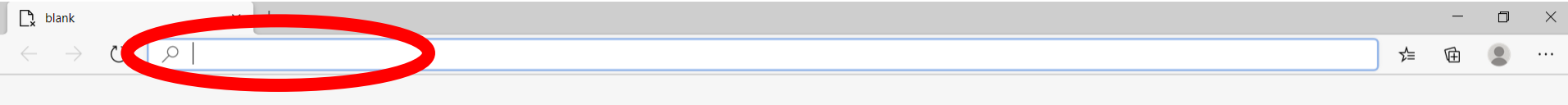


Réunion ZOOM

Comment vous connecter?



1 Copiez et collez ou tapez bien le lien de la vidéoconférence dans votre navigateur Internet (de préférence Chrome, mais Internet Explorer, Firefox, Edge ou tout autre navigateur fonctionne également).



2 Si vous n'avez pas de compte Zoom installé: Cliquez sur 'Lancer la réunion' et puis 'Rejoignez depuis votre navigateur'.



Cliquez **Ouvrir Zoom Meetings** sur la boîte de dialogue qui s'affiche dans votre navigateur

Si vous ne voyez pas de boîte de dialogue, cliquez ci-dessous sur

Lancer la réunion

Lancer la réunion

Vous n'avez pas installé le client Zoom ? [Télécharger maintenant](#)

Vous rencontrez des problèmes avec le client Zoom ? [Rejoignez depuis votre navigateur](#)

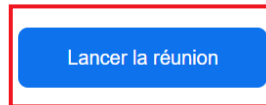
2 Si vous avez un compte Zoom installé sur votre ordinateur, Cliquez sur 'Lancer la réunion'.



Cliquez **Ouvrir Zoom Meetings** sur la boîte de dialogue qui s'affiche dans votre navigateur

Si vous ne voyez pas de boîte de dialogue, cliquez ci-dessous sur

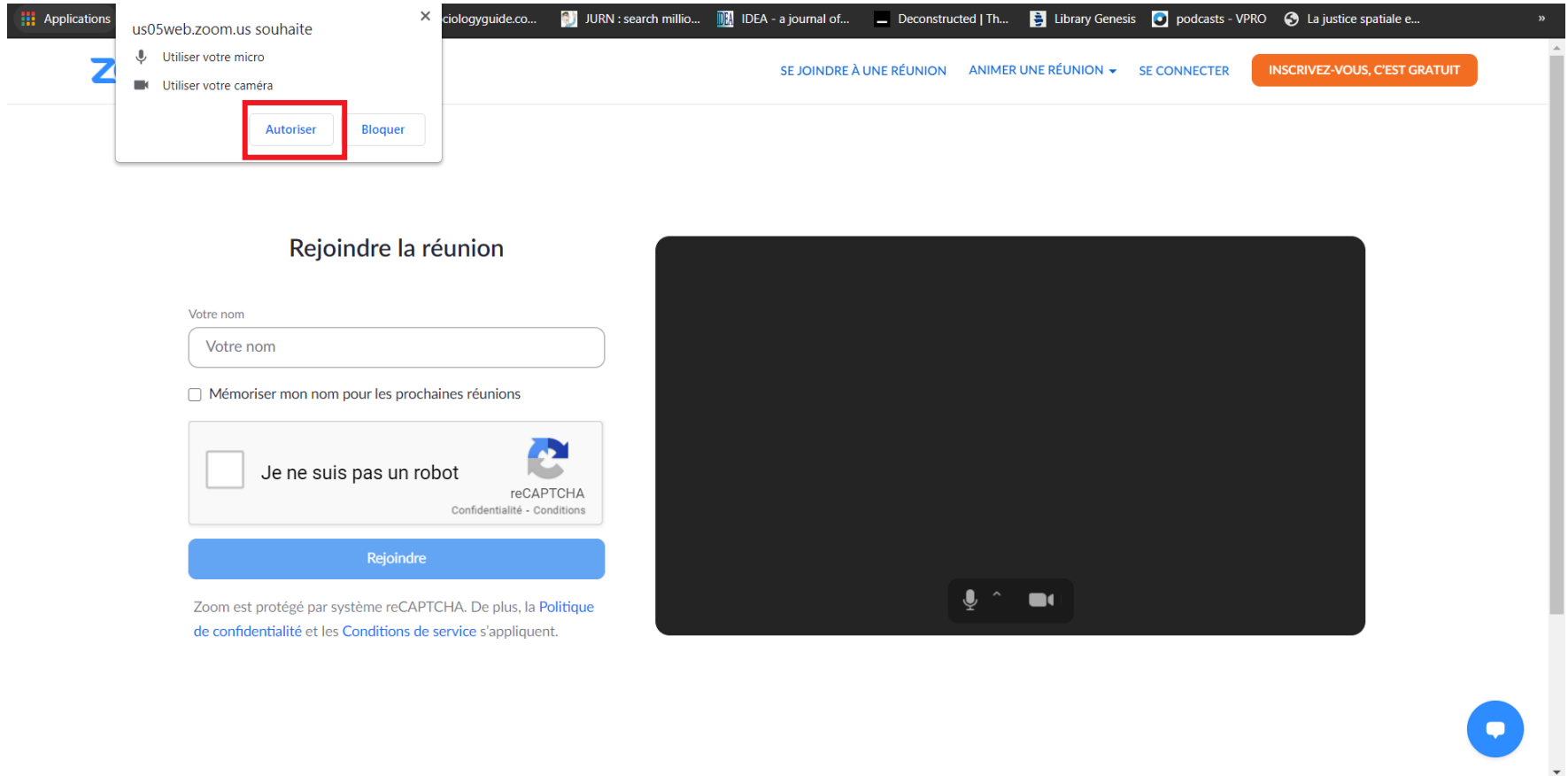
Lancer la réunion



Vous n'avez pas installé le client Zoom ? [Télécharger maintenant](#)



3 Autorisez Zoom à utiliser votre caméra et son.



The image shows a browser window with a Zoom web interface. A permission dialog is open, asking for access to the microphone and camera. The 'Autoriser' button is highlighted with a red box. Below the dialog, the 'Rejoindre la réunion' form is visible, including a name input field, a checkbox for 'Mémoriser mon nom pour les prochaines réunions', a reCAPTCHA challenge, and a 'Rejoindre' button. The Zoom logo is visible in the top left corner of the browser window.

us05web.zoom.us souhaite

- Utiliser votre micro
- Utiliser votre caméra

Autoriser Bloquer

SE JOINDRE À UNE RÉUNION ANIMER UNE RÉUNION SE CONNECTER INSCRIVEZ-VOUS, C'EST GRATUIT

Rejoindre la réunion

Votre nom

Mémoriser mon nom pour les prochaines réunions

Je ne suis pas un robot

reCAPTCHA
Confidentialité - Conditions

Rejoindre

Zoom est protégé par système reCAPTCHA. De plus, la [Politique de confidentialité](#) et les [Conditions de service](#) s'appliquent.

4 Insérez votre nom et confirmez que vous n'êtes pas un robot.

Nous avons besoin de votre nom pour prendre les présences.



Rejoindre une réunion

Votre nom

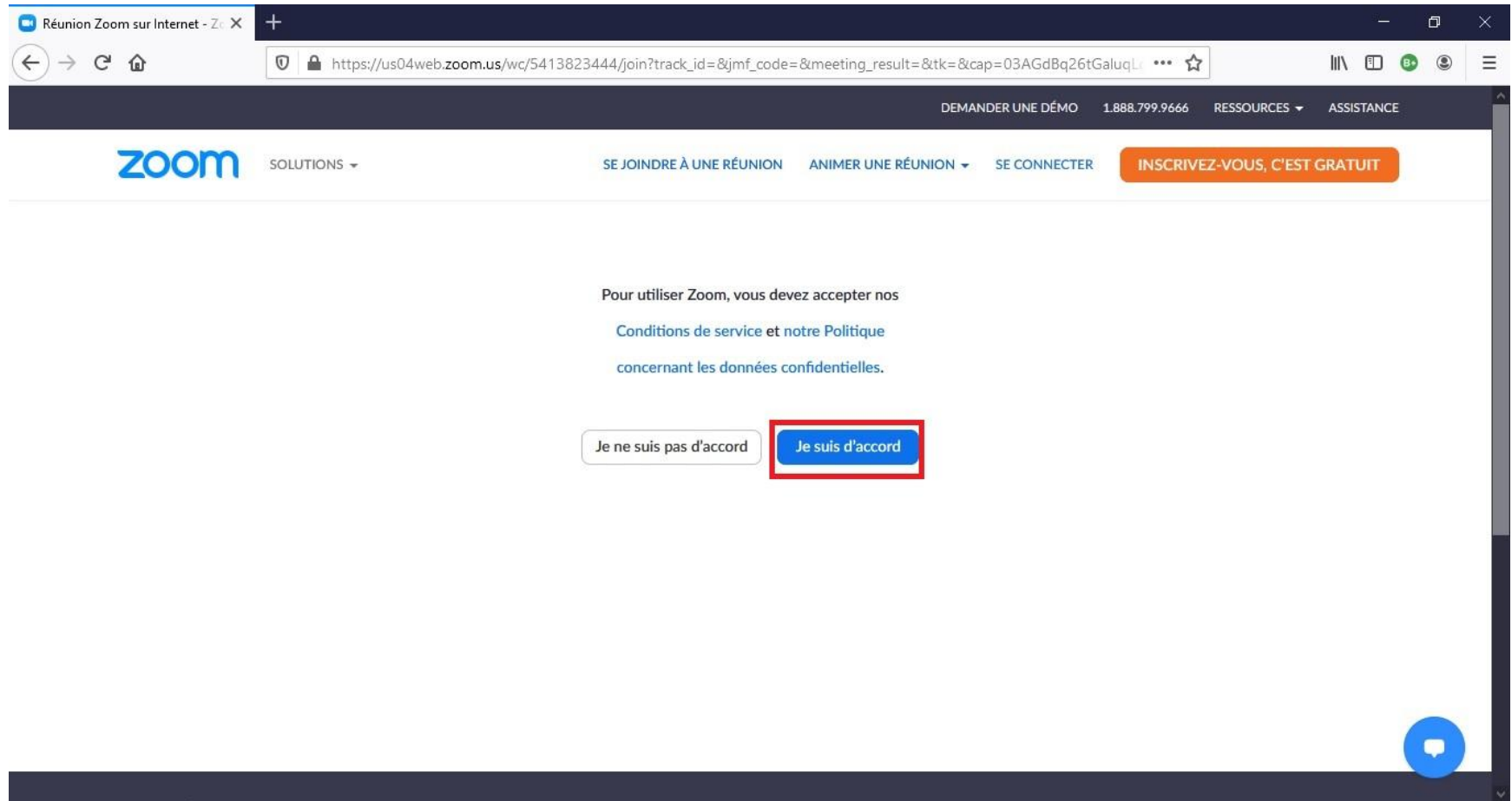
Je ne suis pas un robot

reCAPTCHA
Confidentialité - Conditions

Rejoindre



5 Acceptez d'utiliser Zoom.



The screenshot shows a web browser window with the Zoom website. The browser's address bar displays the URL: https://us04web.zoom.us/jc/5413823444?track_id=&jmf_code=&meeting_result=&tk=&cap=03AGdBq26tGalucLr. The Zoom logo is visible in the top left, and navigation links include "SOLUTIONS", "SE JOINDRE À UNE RÉUNION", "ANIMER UNE RÉUNION", "SE CONNECTER", and "INSCRIVEZ-VOUS, C'EST GRATUIT".

The main content area contains the following text:

Pour utiliser Zoom, vous devez accepter nos
[Conditions de service et notre Politique](#)
concernant les données confidentielles.

At the bottom of this section, there are two buttons:

-
-

The "Je suis d'accord" button is highlighted with a red rectangular border. In the bottom right corner of the page, there is a blue circular chat icon.

6 Vous voici en salle d'attente.
Attendez quelques instants pour qu'on vous accepte dans la réunion (vous ne devez rien faire).



Veillez patienter, l'hôte de la réunion vous laissera bientôt entrer.